

LAUSANNE, MUSEE OLYMPIQUE

Musée Olympique de Lausanne

Quai d'Ouchy 1, 1006 Lausanne

tél. +41 (0)21 621 67 20, fax +41 (0)21 621 67 25

www.olympic.org

• horaires d'ouverture

☞ tous les jours 09h à 18h, octobre à avril fermé le lundi (sauf le lundi de Pâques), fermé le 25 décembre et le 1er janvier

• tarifs

☞ tarif normal (dès 19 ans) CHF 15.-

☞ AVS, AI, retraités, étudiants, personnes à mobilité réduite CHF 9.-

☞ accompagnant d'une personne à mobilité réduite gratuit

☞ jeunes (6 à 16 ans) CHF 10.-


☞ enfants (jusqu'à 6 ans) gratuit

☞ familles CHF 35.-


☞ audioguide CHF 3.-

☞ 1 chaise roulante est disponible à la réception et un membre du personnel peut accompagner une personne jusqu'au quai d'Ouchy

• restaurant/café


☞ restaurant du Musée Olympique avec sa magnifique terrasse , étage supérieur du bâtiment au niveau 2, accessible depuis les niveaux 0 et 1 par l'ascenseur

☞ "Salon des Jeux d'hiver", même niveau que celui du restaurant, peut être aménagé pour accueillir des groupes (jusqu'à 50 personnes, dont 15 en fauteuil roulant)

☞ café dans le parc Olympique (dès 10h (week-end) ou 11h30 (semaine) les mois d'été),  à l'entrée

• accès au musée

☞ par l'entrée supérieure, chemin 


☞ par le bord du lac (fontaine Olympique), monter à travers le parc Olympique 

Excursion 1

Lausanne,

Musée Olympique

ON ROULE
&
ON VISITE



pro infirmis

L'organisation pour les
personnes handicapées

Revivez les temps forts de
l'histoire du sport...

• Une journée au Musée Olympique de Lausanne pour les passionnés de sport et du mouvement olympique, ainsi que pour tous ceux qui s'intéressent à l'histoire, à l'art et à la culture. Des spectacles exceptionnels vous feront revivre, comme si vous y étiez, les événements inoubliables des Jeux.

... au cœur d'un espace et d'un parc
magnifique!

• Le Musée Olympique de Lausanne, avec son restaurant et sa terrasse, sont ouverts toute l'année. Pendant les mois d'été, vous profiterez agréablement d'une cafétéria aménagée dans le parc Olympique, magnifique jardin agrémenté d'une vue superbe sur le lac Léman et les Alpes.

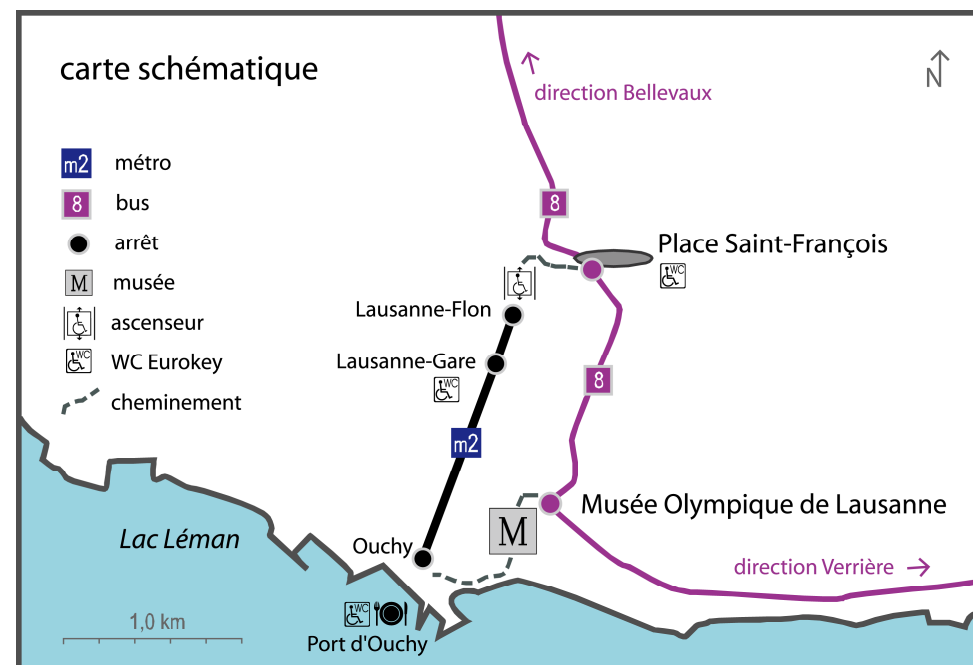
Se combine aisément avec:
excursion 2, le Musée de l'Elysée.

Veuillez lire les fiches "Infos pratiques" et "Légendes" pour profiter au maximum de ces excursions

LAUSANNE, MUSEE OLYMPIQUE

ON ROULE & ON VISITE

- **billets**
 - ☞ billets : aux points de vente ou aux distributeurs des arrêts. CHF 2.60 pour 1 zone ou CHF 3.00 pour 2 zones, valable 60 min
 - ☞ liste des tarifs disponibles sur: www.t-l.ch
- **points de départ**
 - **Lausanne-Gare**
 - ☞ métro m2 Gare-Ouchy, arrêt Ouchy, longer le quai jusqu'au musée
 - ☞ métro m2 Gare-Flon, arrêt Flon, prendre l'ascenseur, à hauteur de la place Saint-François niveau « passerelle » tourner à droite, rouler jusqu'aux arrêts de bus de la place Saint-François
 - **Place Saint-François**
 - ☞ bus 8 direction Verrière (arrêt du côté du grand bâtiment de la Poste), arrêt Musée Olympique (musée du même côté), suivre les panneaux, entrée niveau 2 du Musée Olympique
- **retour**
 - **entrée principale**
 - ☞ descendre jusqu'au quai d'Ouchy par le parc Olympique, au quai d'Ouchy tourner à droite, longer le lac (env. 300 m), port d'Ouchy (choix de restaurants et cafés +)
 - ☞ métro m2 Ouchy-Gare-Flon pour retourner à la gare ou au centre ville
 - ☞ bus 2 depuis Ouchy (accessibilité pas toujours garantie), direction Désert pour retourner au centre ville
 - **niveau 2**
 - ☞ bus 8 direction Bellevaux / Grand-Mont, arrêt Musée Olympique pour retourner à la place Saint-François
- **musée**
 - ☞ au niveau 2 en face du restaurant (portes lourdes)
 - ☞ au rez-de-chaussée derrière les vestiaires (portes lourdes)
- **quai d'Ouchy**
 - ☞ près de la fontaine Olympique
 - ☞ plusieurs cafés et restaurants au port d'Ouchy +
 - ☞ en face du restaurant "Le Lacustre" au débarcadère (Eurokey)



- **places de parc**
 - ☞ au pied du parc Olympique, sur le quai d'Ouchy (publique)
 - ☞ place du Port en face du métro m2 (publique)
 - ☞ place réservée à l'entrée du niveau 2 du côté de l'avenue de l'Elysée, une autorisation préalable doit être obtenue par téléphone au musée
 - ☞ place de la Navigation (à 800 m) + (publiques)
 - ☞ hôtel Beau-Rivage (à 200 m)
- **si vous désirez combiner votre visite du Musée Olympique avec une visite du Musée de l'Elysée, vous avez deux possibilités:**
 - ☞ quitter le Musée Olympique au niveau 2, rouler jusqu'à l'avenue de l'Elysée, tourner à gauche, rouler env. 5 min (le Musée de l'Elysée est du même côté que le Musée Olympique)
 - ☞ quitter le Musée Olympique en direction du quai d'Ouchy (niveau 0), prendre le chemin à droite qui va au Musée de l'Elysée, déconseillé pour les fauteuils manuels (chemin)